



# KUSTANNUS AARNI

Yritystunnus 2014  
(päivitetty 2021)

# 1. Tunnus

---


Aarni Kustannus oy:n tunnus muodostuu kahdesta elementistä, merkistä ja nimilogosta.

## Merkki

Aarnin kuvallinen tunnus, "salmiakki," on balttilaisesta ornamenttiikasta ammentava kuvio. Aarnin, aarteen vartijan, sinetti.

Keskellä oleva A symboloi Aarnin vartioimaa aarretta.

Tunnuksen väri on 330 C (kts. värit). Merkkiä voidaan käyttää myös erillisenä visuaalisena elementtinä.




## Nimilogo

Nimilogossa on käytetty tekstityyppiä Parisine.

Yhdessä merkki ja nimilogo muodostavat ensisijaisesti käytettävän tunnuksen. Merkin ja logon muotoa tai mittasuhteita ei saa muuttaa (venyttää korkeammaksi tai leveämmäksi).

Tunnuksen on aina esiinnyttävä alkuperäisessä muodossa – sitä ei saa tyyllitellä, eikä sen mittasuhteita, värejä tai sijoittelua saa muuttaa ohjeiston vastaisesti. (Nimilogoaa saa kuitenkin käyttää yksistään, esim. Kirjan etukannessa.)

Tunnusta ei saa kirjoittaa eikä kopioida painetuista tuotteista tms. Originaaleina käytetään aina alkuperäisiä sähköisiä tiedostoja.



KUSTANNUS AARNI

# 2. Tunnuksen värit

---

Tunnusta voidaan käyttää seuraavina värillisinä versioina:

1. Aarnin tunnusväreissä 1-värisenä.
2. Mustana mustavalkoisissa painotöissä.
4. Negatiivilogoa tummalla taustalla.

Kaikissa tapauksissa on käytettävä alkuperäisiä sähköisiä tiedostoja.




P330 C  
CMYK 90, 21, 60, 65 / RGB 0, 83, 76, HTML 00534C



P Cool Gray 5 C  
CMYK 13, 9, 10, 27  
RGB 177, 179, 179  
HTML B1B3B3



P466 C  
CMYK 9, 29, 66, 24  
RGB 185, 151, 91  
HTML B9975B




KUSTANNUS AARNI



KUSTANNUS AARNI



KUSTANNUS AARNI



KUSTANNUS AARNI



KUSTANNUS AARNI

# 3. Tunnuksen käyttö

---

## Suoja-alue

Tunnusta käytettäessä on otettava huomioon suoja-alue, jolla tarkoitetaan tyhjää tilaa, joka jätetään tunnuksen ylä-, ala- ja sivupuolille.

Suoja-alue on vähintään oheisen mallin mukainen. Tälle alueelle ei saa sijoittaa tekstiä, kuvia tai muita sellaisia elementtejä, jotka vaarantavat tunnuksen hyvän näkyvyyden. Suoja-alue tulee huomioida myös, jos tunnus sijoitetaan lähelle peruspinnan reunaa.



## Tunnuksen koko

Pienin sallittu koko on 25 mm tunnuksen leveydestä laskettuna.



## Tunnuksen vaakamuoto

Tunnuksesta voidaan käyttää myös horisontaalista mallia.



# 4. Tunnuksen asettelu

---

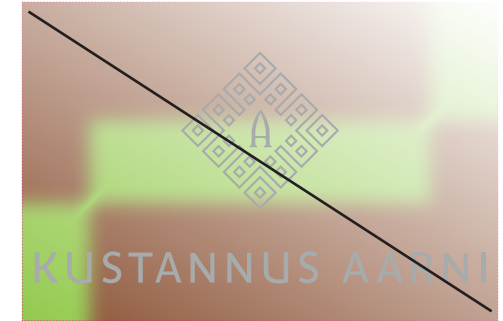
## Tunnuksen asettelu

Tunnuksen asettelussa on otettava huomioon sen hyvä näkyvyys.

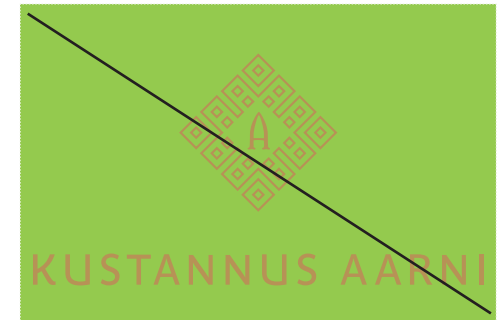
Tunnuksen tulee erottua selvästi värilliseltä taustalta siten, että taustan ja tunnuksen välinen kontrasti on riittävä.

Monivärisellä taustalla käytetään liikemerkistä vihreää tai mustaa versiota.

Jos värillinen tausta on tumma, käytetään liikemerkistä harmaata tai negatiiviversiota.



Tässä kontrasti ei ole riittävä.



Tässä kontrasti ei ole riittävä.



# 5. Merkin käyttöesimerkkejä

---

Tunnusmerkkiä voidaan käyttää erillisenä visuaalisena elementtinä esimerkiksi kirjelomakkeissa ja kirjekuorissa.

Sitä voidaan käyttää myös visuaalisena elementtinä erilaisissa tuotteissa, kuten esim. tarroissa, t-paidoissa ja kasseissa.

